

Tekenles Groep 4: **Baby-diertjes**


Mini-inleiding: Lente - jonge diertjes worden geboren: kalf, veulen, biggetje, lammetje, puppie, kitten, kuiken, ezeltje, geitje, hertje, konijntje

Essentiele uitleg:


- a) verhoudingen in gezichtjes en lijfjes; korte pootjes; alleen hoefdierdjes: lange slanke benen
- b) dons, zacht haar, of andere kleur vacht, of roze huid

Opdracht in 1 zin: Teken babydiertje, met potlood, gebruik het hele A4, kleur het met *kleurpotlood*. Vraag jezelf af: Hoe kun je Dons (etc) tekenen?

Verhoudingen in gezichtje, schematisch:

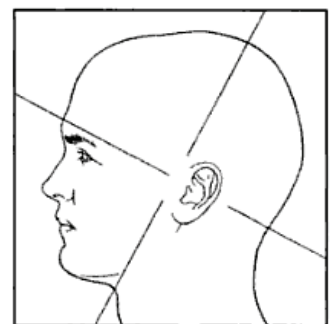
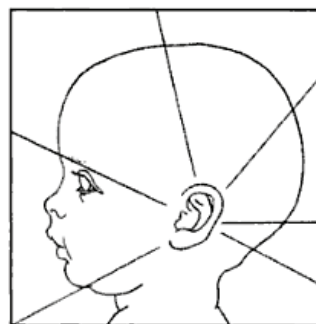


Volwassen



babydiertje

Figuur 16.1:
Vergelijk de
gezichts- en
schedel-
massa van
baby's en
volwassenen



Dit geldt trouwens ook voor mensen...

Voor je gaat tekenen...:

-Gebruik het hele vel voor je diertje, begin dus niet te klein.... Babydieren hebben een groot hoofd en kleine pootjes.. Begin dus met een groot hoofd!

-Wat zijn de kenmerken van je dier? Puntoren? Ronde oren? lange staart? Wat voor vacht?

-Je mag dingen (Grote ogen, schattige zuigmond) best overdrijven: dat maakt het duidelijker

-kleur de vacht niet met krassen die allemaal "gelijke strepen" zijn, maar teken dons etc